



Garteninspirationen

Draußen daheim

WÖLPERT



WUNSCHARTIKEL
JETZT ANFRAGEN!

1. **QR-Code** mit Ihrem Smartphone einscannen
2. Wunschartikel in den Warenkorb legen
3. Warenkorb aufrufen & Kontaktdaten angeben
4. Unverbindliche Preisanfrage für Ihr **individuelles Angebot** abschicken

Wir setzen uns zeitnah mit Ihnen in Verbindung und beraten Sie gerne persönlich.

shop.woelpert.de

EINLEITUNG **4–5**

PFLASTERSTEINE **6–21**

Beton
Naturstein

TERRASSENPLATTEN/-DIELEN **22–57**

Beton
Naturstein
Feinsteinzeug
WPC/Holz

MAUER, PALISADEN & BLOCKSTUFEN **58–65**

Beton
Naturstein

SICHTSCHUTZSYSTEME **66–81**

ZAUNSYSTEME **82–85**

REGENWASSERNUTZUNG **86–87**

STAURAUMLÖSUNGEN **88–89**

ZUBEHÖR **90–101**

Entwässerung
Verlegezubehör
Rasen
Rasen- und Wegbegrenzung
Fugenmaterial



HERZLICH WILLKOMMEN BEI WÖLPERT DRAUSSEN DAHEIM IM GARTEN

In dieser Broschüre finden Sie die WÖLPERT Highlights, eine besondere Auswahl hochwertiger Produkte für die Gestaltung rund um Haus und Garten aus Beton, Naturstein oder – aktuell im Trend – aus Feinsteinzeug. Alle Produkte haben sich im Einsatz bewährt und zeichnen sich durch höchste Qualität und Langlebigkeit aus.

Unsere Spezialisten haben diese Auswahl sorgfältig für Sie zusammengestellt und beraten Sie gerne individuell zu Produkten, Materialien und den vielen Möglichkeiten einer individuellen Gestaltung. Gemeinsam mit Ihnen entwickeln wir gestalterisch ansprechende und praktische Lösungen.

Und dafür stehen Ihnen weitaus mehr Produkte zur Verfügung als wir in dieser Broschüre zeigen können. Unsere Einkäufer sind in Deutschland und Europa für Sie unterwegs, um laufend Produkte und aktuelle Trends aufzuspüren. Wir freuen uns auf Ihre Projekte!

TIPP: IN DEN WÖLPERT MUSTERAUSSTELLUNGEN FINDEN SIE VIELE PRODUKTE IN DER ANWENDUNG UND NOCH MEHR IDEEN FÜR DIE VERLEGUNG UND GESTALTUNG MIT BETON, NATURSTEIN UND FEINSTEINZEUG.

Wir freuen uns auf Ihren Besuch!

Ihr WÖLPERT Team für die Gestaltung und das Leben im Freien.


ICONLEGENDE



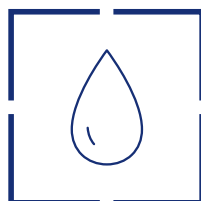
Rutschfest R11



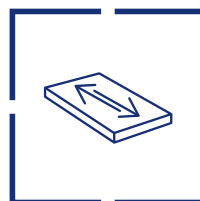
Frostbeständig



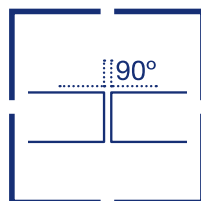
Oberflächen-
schutz



Versickerungs-
fähig bei Ver-
fugung mit
1/3mm Splitt



Verschiebe-
sicher



Rektifiziert




PFLASTERSTEINE BETON

ES GIBT VIELE GUTE GRÜNDE FÜR WÖLPERT PFLASTER AUS BETON. UNTERSCHIEDLICHSTE FORMATE, STRUKTUREN UND FARBEN BIETEN INDIVIDUELLE GESTALTUNGSMÖGLICHKEITEN. OB MODERN ODER RUSTIKAL, BEI WÖLPERT FINDEN SIE IMMER DAS PASSENDE PFLASTER.

- ✓ Pflaster ist der Klassiker für die Gestaltung von Wegen und Plätzen. Funktional und optisch lassen sich mit Pflastersteinen aus Beton oder Naturstein eine Vielzahl von Ideen verwirklichen.
- ✓ Beim Betonpflaster glättet das Strahlen der Oberfläche mit winzigen Edelstahlkugeln die Kanten und bringt die Edelsplitte zur Geltung. Es entsteht eine fein strukturierte und hochwertig anmutende Oberfläche.



E1054
E1055
E1056



E1057
E1058
E1059



E1060
E1061
E1062



E1063
E1064
E1065

Composit Verbundpflaster

Artikelnr.	Artikelbezeichnung	Herstellermaß	Ausstellungsnr.
18302387	grau	30x20x8 cm	E1054
18302386	grau	20x20x8 cm	E1055
18302385	grau	20x15x8 cm	E1056
18302390	anthrazit	30x20x8 cm	E1057
18302389	anthrazit	20x20x8 cm	E1058
18302388	anthrazit	20x15x8 cm	E1059
18302393	anthrazit-weiß nuanciert	30x20x8 cm	E1060
18302392	anthrazit-weiß nuanciert	20x20x8 cm	E1061
18302391	anthrazit-weiß nuanciert	20x15x8 cm	E1062
18302396	muschelkalk nuanciert	30x20x8 cm	E1063
18302395	muschelkalk nuanciert	20x20x8 cm	E1064
18302394	muschelkalk nuanciert	20x15x8 cm	E1065



WÖLPERT PFLASTER SIND MIT VIELEN WEITEREN
GESTALTUNGSELEMENTEN KOMBINIERBAR UND VIELSEITIG
IN DER ANWENDUNG FÜR WEG, HOF UND TERRASSE.





ES GIBT VIELE VERSCHIEDENE EINSATZBEREICHE FÜR UNSERE
 FUNKTIONALEN VARIANTEN FÜR ZUFahrTEN,
 HOFFLÄCHEN, WINTERGARTEN/LOGGIEN/TERRASSEN
 ODER STRASSEN, PARKPLÄTZEN UND INDUSTRIEFLÄCHEN.



Neapel kugelgestrahlt

Artikelnr.	Artikelbezeichnung	Herstellermaß	Ausstellungsnr.
18330020	anthrazit-grau	20x20x8 cm	E1000
18330019	anthrazit-grau	30x20x8 cm	E1001









Ferrara Pflaster titan

- ✓ Premium Oberflächenschutz
 - ✓ 17,8 cm breit
 - ✓ 4 verschiedene Längen
- Art.-Nr. 18300687



E1066

Ferrara Pflaster muschelkalk

- ✓ Premium Oberflächenschutz
 - ✓ 17,8 cm breit
 - ✓ 4 verschiedene Längen
- Art.-Nr. 18300686




E1067

Ferrara Pflaster beige

- ✓ Premium Oberflächenschutz
 - ✓ 17,8 cm breit
 - ✓ 4 verschiedene Längen
- Art.-Nr. 18301195



E1068





E1028



E1029



E1030



E1031



E1032



E1033

Gealtert gerumpelt mit Abstandshilfen

Artikelnr.	Artikelbezeichnung	Herstellermaß	Ausstellungsnr.
18304000	grau	21x17,5x7 cm	E1028
18300046	anthrazit	21x17,5x7 cm	E1029
18700646	kalkstein-schattiert	21x17,5x7 cm	E1030
18700630	melaphyr-forte	21x17,5x7 cm	E1031
18700633	silver-shadow	21x17,5x7 cm	E1032
18300054	terra-schattiert	21x17,5x7 cm	E1033

Auch andere Formate erhältlich.





E1020



E1021



E1022



E1023

Barletta nuanciert

Artikelnr.	Artikelbezeichnung	Herstellermaß	Ausstellungsnr.
18300202	herbstlaub	Kombiformat 8 cm	E1020
18300199	basalt-weiß	Kombiformat 8 cm	E1021
18300200	grau-weiß	Kombiformat 8 cm	E1022
18300201	muschelkalk	Kombiformat 8 cm	E1023



3 FORMATE GEMISCHT



DIE KOMBIFORMATE SIND EINE BESTIMMTE VERLEGEART,
DIE AUS STEINEN MIT EINER DEFINIERTEN ANZAHL VON
FORMATEN JE STEINBELAG BESTEHEN.





Latina grau-anthrazit

- ✓ 40x20x8cm
- ✓ 8,5mm Sickerfuge

Art.-Nr. 18200305



E1069

Latina jura-kalk

- ✓ 40x20x8cm
- ✓ 8,5mm Sickerfuge

Art.-Nr. 18200306



E1070



496 x 156 mm	371 x 156 mm	
371 x 111 mm		496 x 111 mm

4 FORMATE GEMISCHT



Manhattan hellgrau

- ✓ Stärke 8 cm
 - ✓ Natursteinvorsatz Glimmereffekt
 - ✓ Formatmix im Reihenverband
- Art.-Nr. 18310112**



E1051

Manhattan mittelgrau

- ✓ Stärke 8 cm
 - ✓ Natursteinvorsatz Glimmereffekt
 - ✓ Formatmix im Reihenverband
- Art.-Nr. 18310113**



E1052

Manhattan anthrazit

- ✓ Stärke 8 cm
 - ✓ Natursteinvorsatz Glimmereffekt
 - ✓ Formatmix im Reihenverband
- Art.-Nr. 18310116**



E1053



Malibu Pflaster Aqua
grau-nuanciert

- ✓ 30x20x8 cm
- ✓ 5 mm Sickerfuge
- ✓ feinkugelgestraht

Art.-Nr. 18200307



E1071

Malibu Pflaster Aqua
anthrazit-nuanciert


- ✓ 30x20x8 cm
- ✓ 5 mm Sickerfuge
- ✓ feinkugelgestraht

Art.-Nr. 18200308



E1072





SL Pflaster basalt-weiß

- ✓ querchangierend
- ✓ Format: 24x16x8 cm
- Art.-Nr. 18300213

- ✓ Format: 32x16x8 cm
- Art.-Nr. 18300216



SL Pflaster grau-weiß

- ✓ querchangierend
- ✓ Format: 24x16x8 cm
- Art.-Nr. 18300214


- ✓ Format: 32x16x8 cm
- Art.-Nr. 18300217



SL Pflaster muschelkalk

- ✓ querchangierend
- ✓ Format: 24x16x8 cm
- Art.-Nr. 18300215

- ✓ Format: 32x16x8 cm
- Art.-Nr. 18300218



PFLASTERSTEINE NATURSTEIN

NATURSTEIN IST EIN LEBENDIGER, ZEITLOS SCHÖNER WERKSTOFF, DER DURCH SEINE VIELFÄLTIGKEIT ZU ÜBERZEUGEN WEISS. JEDER EINZELNE STEIN IST INDIVIDUELL UND BESONDERS, EIN UNIKAT MIT SEINER EIGENEN GESCHICHTE.

- ✓ Bauen mit Naturstein ist ökologisch sinnvoll, da die Natur den Rohstoff gibt, der im Verhältnis zu anderen Baustoffen mit Einsatz von wenig Energie abgebaut und weiterverarbeitet werden kann und zu 100 % recyclebar ist.
- ✓ Verleihen Sie jeder Fläche besondere Wertigkeit durch ein Naturstein-Pflaster.
- ✓ Frostsicher und langlebig zeigt sich Naturstein immer individuell und charaktervoll.
- ✓ Ergänzungsartikel zu unseren Pflastersteinen machen Sie in der Gestaltung flexibel und unabhängig.

Via Corona creme-beige

- ✓ Kalkstein
 - ✓ gesägt, aufgeraut, getrommelt
 - ✓ Format: 10x10x8 cm
- Art.-Nr. 18700523**



Via Maruna bräunlich-grau

- ✓ Kalkstein
 - ✓ gesägt, aufgeraut, getrommelt
 - ✓ Format: 10x10x8 cm
- Art.-Nr. 18701053**



Granit anthrazit

- ✓ gespalten, Oberfläche gesägt und geflammt
- ✓ verschiedene Formate erhältlich



Granit hellgrau

- ✓ gespalten, Oberfläche gesägt und gestockt/geflammt
- ✓ verschiedene Formate erhältlich





TERRASSENPLATTEN BETON

EXKLUSIVE PRODUKTE IN HERAUSRAGENDER QUALITÄT UND BESONDERER OPTIK –
DAS SIND DIE WÖLPERT TERRASSENPLATTEN.

- ✓ Vielseitig einsetzbar, robust, pflegeleicht und langlebig.
- ✓ Wind und Wetter, selbst Frost kann dem Material nichts anhaben.
- ✓ Nicht nur funktional top, sie sehen auch großartig aus – lassen Sie sich inspirieren für viele gute Ideen für Ihr Outdoor-Projekt.
- ✓ Ein Außenbereich mit Terrassenplatten aus Beton macht alles mit. Von Party bis Chill-Area, von Stöckelschuh bis Barfuß.

DIE TERRASSENPLATTE, DIE PERFEKT IN EINE MODERNE,
MINIMALISTISCHE UMGEBUNG PASST!



Torino weiß

- ✓ feinkugelgestrahlt, mit Premium Oberflächenschutz
 - ✓ Format: 60x40x4,2 cm
- Art.-Nr. 18200178



E2018





**E2019
E2020**



**E2021
E2022**



**E2023
E2024**



E2025

Torino feinkugelgestrahlt, mit Premium Oberflächenschutz

Artikelnr.	Artikelbezeichnung	Herstellermaß	Ausstellungsnr.
18200179	hellgrau	60x40x4,2 cm	E2019
18200180	hellgrau	40x40x4,2 cm	E2020
18200181	dunkelgrau	60x40x4,2 cm	E2021
18200185	dunkelgrau	40x40x4,2 cm	E2022
18200182	anthrazit	60x40x4,2 cm	E2023
18200184	anthrazit	40x40x4,2 cm	E2024
18200183	elfenbein ohne Relief	60x40x4,2 cm	E2025








E2083
E2081



E2084
E2082

Amsterdam gestrahlt, imprägniert

Artikelnr.	Artikelbezeichnung	Herstellermaß	Ausstellungsnr.
18200325	dunkelgrau nuanciert	60x40x5 cm	E2081
18200327	dunkelgrau nuanciert	60x60x5 cm	E2083
18200326	anthrazit	60x40x5 cm	E2082
18200328	anthrazit	60x60x5 cm	E2084



Rimini kugelgestrahlt, ohne Oberflächenschutz

Artikelnr.	Artikelbezeichnung	Herstellermaß	Ausstellungsnr.
18200117	dunkelgrau	60x40x4,2 cm	E2026
18200115	dunkelgrau	40x40x4,2 cm	E2027
18200116	dunkelgrau	50x50x4,2 cm	E2028
18200120	granithell	60x40x4,2 cm	E2029
18200118	granithell	40x40x4,2 cm	E2030
18200119	granithell	50x50x4,2 cm	E2031
18200123	granitweiß	60x40x4,2 cm	E2032
18200121	granitweiß	40x40x4,2 cm	E2033
18200122	granitweiß	50x50x4,2 cm	E2034
18200126	beige	60x40x4,2 cm	E2035
18200124	beige	40x40x4,2 cm	E2036
18200125	beige	50x50x4,2 cm	E2037
18200110	grau	60x40x4,2 cm	E2039
18200111	grau	40x40x4,2 cm	E2040
18200112	grau	50x50x4,2 cm	E2041








IM SOMMER ZIEHT DAS WOHNZIMMER NACH DRAUSSEN UM.

DIE TAGE UND NÄCHTE SIND WARM.

DAS LEBEN FINDET JETZT IM FREIEN STATT.







Messina kugelgestrahlt, mit Premium Oberflächenschutz

Artikelnr.	Artikelbezeichnung	Herstellermaß	Ausstellungsnr.
18200238	hellgrau	60x40x4,2 cm	E2046
18200232	hellgrau	40x40x4,2 cm	E2047
18200240	mittelgrau	60x40x4,2 cm	E2048
18200234	mittelgrau	40x40x4,2 cm	E2049
18200236	dunkelgrau	60x40x4,2 cm	E2050
18200230	dunkelgrau	40x40x4,2 cm	E2051
18200237	hellbeige	60x40x4,2 cm	E2052
18200231	hellbeige	40x40x4,2 cm	E2053
18200239	mittelbeige	60x40x4,2 cm	E2054
18200233	mittelbeige	40x40x4,2 cm	E2055
18200235	dunkelbeige	60x40x4,2 cm	E2056
18200229	dunkelbeige	40x40x4,2 cm	E2057



Petersilie



E2058





E2059



Latina naturbelassen, ohne Fase

Artikelnr.	Artikelbezeichnung	Herstellermaß	Ausstellungsnr.
30485641	jura-kalk nuanciert	60x30x6cm	E2059
30485642	grau-anthrazit nuanciert	60x30x6cm	E2058



E2065
E2069
E2073
E2077



E2067
E2071
E2075
E2079



E2066
E2070
E2074
E2078



E2068
E2072
E2076
E2080



Malibu feingestrahlt, ohne Oberflächenschutz

Artikelnr.	Artikelbezeichnung	Herstellermaß	Ausstellungsnr.
18200309	hellgrau	40x40x3,8 cm	E2065
18200313	hellgrau	60x40x3,8 cm	E2069
18200317	hellgrau	80x40x3,8 cm	E2073
18200321	hellgrau	80x80x5 cm	E2077
18200310	dunkelgrau	40x40x3,8 cm	E2066
18200314	dunkelgrau	60x40x3,8 cm	E2070
18200318	dunkelgrau	80x40x3,8 cm	E2074
18200322	dunkelgrau	80x80x5 cm	E2078
18200311	anthrazit	40x40x3,8 cm	E2067
18200315	anthrazit	60x40x3,8 cm	E2071
18200319	anthrazit	80x40x3,8 cm	E2075
18200323	anthrazit	80x80x5 cm	E2079
18200312	beige	40x40x3,8 cm	E2068
18200316	beige	60x40x3,8 cm	E2072
18200320	beige	80x40x3,8 cm	E2076
18200324	beige	80x80x5 cm	E2080






Milano grau

- ✓ strukturiert, mit Premium Oberflächenschutz
- ✓ Format: 80x40x4,2 cm

Art.-Nr. 18200130



E2010

Milano anthrazit

- ✓ strukturiert, mit Premium Oberflächenschutz
- ✓ Format: 80x40x4,2 cm

Art.-Nr. 18200129



E2011

Ideale hellgrau

- ✓ feinkugelgestrahlt, mit Premium Oberflächenschutz
 - ✓ Format: 60x60x4,2 cm
- Art.-Nr. 18210171



E2042

Ideale dunkelgrau

- ✓ feinkugelgestrahlt, mit Premium Oberflächenschutz
 - ✓ Format: 60x60x4,2 cm
- Art.-Nr. 18210172



E2043

Ideale graphit

- ✓ feinkugelgestrahlt, mit Premium Oberflächenschutz
 - ✓ Format: 60x60x4,2 cm
- Art.-Nr. 18210173




E2044









E2012




E2013



E2045



E2015



E2016



E2017

Florenz nuanciert, mit Premium Oberflächenschutz

Artikelnr.	Artikelbezeichnung	Herstellermaß	Ausstellungsnr.
18700767	weiß-braun-anthrazit	80x40x4 cm	E2012
18700768	hellgrau-anthrazit	80x40x4 cm	E2013
18700780	dunkelgrau-anthrazit	80x40x4 cm	E2045
18700770	anthrazit-braun	80x40x4 cm	E2015
18700771	weiß-gelb-anthrazit	80x40x4 cm	E2016
18700772	anthrazit-grau	80x40x4 cm	E2017





TERRASSENPLATTEN NATURSTEIN

JEDER NATURSTEIN IST EIN UNIKAT. LASSEN SIE SICH VON DEM NATÜRLICH ELEGANTEN CHARME VERZAUBERN. ÜBERALL INDIVIDUELL EINSETZBAR EIGNET SICH NATURSTEIN HERVORRAGEND FÜR DIE GESAMTE GESTALTUNG IHRES AUSSENBEREICHS.


- ✓ Schön, pflegeleicht und robust.
- ✓ Natürlicher Baustoff und unbegrenzte Lebensdauer.
- ✓ Eleganz und Klasse muss nicht im Innenbereich enden. Mit Terrassenplatten aus Naturstein setzen Sie ein wetterfestes Statement für Qualität.
- ✓ Individualität im Großformat – Ihre Terrasse ist einmalig.



E5003



E5015



E5005

Via Corona Kalkstein | gesägt, aufgeraut, getrommelt

Artikelnr.	Artikelbezeichnung	Herstellermaß	Ausstellungsnr.
18700514	creme-beige	89,5x59,5x3 cm	E5000
18700515	creme-beige	59,5x59,5x3 cm	E5001
18700516	creme-beige	29,5x59,5x3 cm	E5002
18700517	creme-beige	29,5x29,5x3 cm	E5004
18700521	creme-beige	röm. Verband m. Fuge	E5003
18700802	creme-beige	60x40x3 cm	E5013

Via Maruna Kalkstein | gesägt, aufgeraut, getrommelt

Artikelnr.	Artikelbezeichnung	Herstellermaß	Ausstellungsnr.
18701045	bräunlich-grau	89,5x59,5x3 cm	E5014
18701046	bräunlich-grau	59,5x59,5x3 cm	E5015
18701047	bräunlich-grau	59,5x29,5x3 cm	E5016
18701049	bräunlich-grau	röm. Verband m. Fuge	E5017
18701048	bräunlich-grau	29,5x29,5x3 cm	E5018
18701051	bräunlich-grau	60x40x3 cm	E5019

Macao Gneis | gesägt, geflammt, gebürstet

Artikelnr.	Artikelbezeichnung	Herstellermaß	Ausstellungsnr.
18700518	grau-weiß	80x40x3 cm	E5005





TERRASSENPLATTEN FEINSTEINZEUG

DANK EINER GROSSEN OBERFLÄCHEN- UND FORMATAUSWAHL BIETEN UNSERE PLATTEN AUS FEINSTEINZEUG GANZ NEUE UND INDIVIDUELLE MÖGLICHKEITEN FÜR DIE GESTALTUNG MODERNER TERRASSEN.

- ✓ Sind sehr robust und widerstandsfähig. Ihre geringe Wasseraufnahme und angenehme Oberfläche machen sie barfußfreundlich wie kaum ein anderer Belag.
- ✓ Keramische Platten sind hervorragend für die Erstellung bzw. Renovierung von Dachterrassen oder Balkonen geeignet.
- ✓ Das Chamäleon unter den Terrassenbelägen. Feinsteinzeug kann alles sein, nur nicht eintönig.
- ✓ Abweisend? Das ist hier der große Vorteil. Fleckenunempfindlich und einfach zu reinigen. Rotwein, Fettspritzer oder Eis – beschäftigt Feinsteinzeug nur vorübergehend.



E7020
E7021



E7022
E7023
E7091



E7024
E7025



E7026
E7027




Trois Superficie


Artikelnr.	Artikelbezeichnung	Herstellermaß	Ausstellungsnr.
18200186	anthrazit	60x60x3 cm	E7020
18200187	anthrazit	90x45x3 cm	E7021
18200188	grau	60x60x3 cm	E7022
18200191	grau	90x45x3 cm	E7023
18200197	grau	90x90x3 cm	E7091
18200192	braun	60x60x3 cm	E7024
18200193	braun	90x45x3 cm	E7025
18200194	beige	60x60x3 cm	E7026
18200195	beige	90x45x3 cm	E7027



EINE SCHLICHTE ELEGANZ,
WELCHE DURCH FARBE
UND HAPTİK ÜBERZEUGT.



E7113
E7114



E7118
E7119



E7115
E7116

Tabula Superfice

Artikelnr.	Artikelbezeichnung	Herstellermaß	Ausstellungsnr.
18200222	grau	60x60x3 cm	E7113
18200223	grau	90x90x3 cm	E7114
18200228	dunkelgrau	60x60x3 cm	E7118
18200227	dunkelgrau	90x90x3 cm	E7119
18200224	anthrazit	60x60x3 cm	E7115
18200225	anthrazit	90x90x3 cm	E7116






o.01

o.01

o.04



E7094



E7043
E7126



E7095



E7044
E7127



E7096



E7045
E7128

BASone Nobile

Artikelnr.	Artikelbezeichnung	Herstellermaß	Ausstellungsnr.
18704012	Granito	90x45x3 cm	E7094
18704013	Oscuro	90x45x3 cm	E7095
18704014	Giallastro	90x45x3 cm	E7096
18704004	Facile	60x60x3 cm	E7043
18701012	Facile	90x90x3 cm	E7126
18704005	Marrone	60x60x3 cm	E7044
18701013	Marrone	90x90x3 cm	E7127
18704006	Nero	60x60x3 cm	E7045
18701010	Nero	90x90x3 cm	E7128





E7049



**E7050
E7129**

BASone Nobile

Artikelnr.	Artikelbezeichnung	Herstellermaß	Ausstellungsnr.
18704010	Chromo	90x90x3 cm	E7049
18704011	Chiaro	90x90x3 cm	E7050
18700975	Chiaro	80x40x3 cm	E7129

BASone Legno Bronzo

✓ Format: 80x40x3 cm

Art.-Nr. 18704007




E7046

BASone Legno Oro

✓ Format: 80x40x3 cm

Art.-Nr. 18704008



E7047

BASone Legno Argento

✓ Format: 80x40x3 cm

Art.-Nr. 18704009



E7048





Woodlook Eiche Natur

✓ Format: 120x40x3 cm

Art.-Nr. 18701024




E7130

Woodlook anthrazit

✓ Format: 120x40x3 cm

Art.-Nr. 18701025



E7131

Woodlook Eiche hell

✓ Format: 120x40x3 cm

Art.-Nr. 18701026




E7132

Woodlook grau

✓ Format: 120x40x3 cm

Art.-Nr. 18701033




E7133

Woodlook gelbliche-beige

✓ Format: 120x40x3 cm

Art.-Nr. 18701034



E7134

Woodlook braun-grau

✓ Format: 120x40x3 cm

Art.-Nr. 18701035



E7135





E7136
E7139



E7137
E7140



E7138
E7141

Concrete Superfice

Artikelnr.	Artikelbezeichnung	Herstellermaß	Ausstellungsnr.
18200255	grau	60x60x3 cm	E7136
18200259	grau	90x90x3 cm	E7139
18200257	anthrazit	60x60x3 cm	E7137
18200260	anthrazit	90x90x3 cm	E7140
18200258	taupe	60x60x3 cm	E7138
18200261	taupe	90x90x3 cm	E7141





E7143



E7144

Maggia Superfice

Artikelnr.	Artikelbezeichnung	Herstellermaß	Ausstellungsnr.
18200263	grau	90x45x3cm	E7143
18200264	anthrazit	90x45x3cm	E7144






E7154
E7149



E7155
E7150



E7156
E7151



E7157
E7152




E7153
E7148



Oxy Superfice

Artikelnr.	Artikelbezeichnung	Herstellermaß	Ausstellungsnr.
18200274	multicolor	60x60x3cm	E7154
18200269	multicolor	90x90x3cm	E7149
18200275	rostfarben	60x60x3cm	E7155
18200270	rostfarben	90x90x3cm	E7150
18200276	sand	60x60x3cm	E7156
18200271	sand	90x90x3cm	E7151
18200277	blau	60x60x3cm	E7157
18200272	blau	90x90x3cm	E7152
18200273	schwarz	60x60x3cm	E7153
18200268	schwarz	90x90x3cm	E7148





DURCH DIE EINFACHEN UND VIELFÄLTIGEN
VERLEGEMÖGLICHKEITEN KÖNNEN KERAMISCHE
PLATTEN NAHEZU IN JEDEM BEREICH EINGESETZT WERDEN.






E7160



E7161



E7162



E7163




Luserna Superfice

Artikelnr.	Artikelbezeichnung	Herstellermaß	Ausstellungsnr.
18200280	beige	90x45x3cm	E7160
18200281	hellgrau	90x45x3cm	E7161
18200282	grau	90x45x3cm	E7162
18200283	anthazit	90x45x3cm	E7163

Piemont Superfice

- ✓ Format: 60x60x3 cm
- ✓ grau

Art.-Nr. 18200284




E7164




Piemont Superfice

- ✓ Format: 60x60x3 cm
- ✓ dunkelgrau

Art.-Nr. 18200285



E7165



E7172
E7177



E7171
E7173
E7176



E7170
E7174
E7175

Pure Superfice

Artikelnr.	Artikelbezeichnung	Herstellermaß	Ausstellungs-nr.
18200292	weiß	60x60x3cm	E7172
18200297	weiß	90x90x3cm	E7177
18200291	grau	60x60x3cm	E7171
18200293	grau	90x45x3cm	E7173
18200296	grau	90x90x3cm	E7176
18200290	graphit	60x60x3cm	E7170
18200294	graphit	90x45x3cm	E7174
18200295	graphit	90x45x3cm	E7175





E7184



E7183




E7182

Tessin Superfice



Artikelnr.	Artikelbezeichnung	Herstellermaß	Ausstellungsnr.
18200304	hellgrau	90x45x3cm	E7184
18200303	mittelgrau	90x45x3cm	E7183
18200302	dunkelgrau	90x45x3cm	E7182





Oak Superfice

Artikelnr.	Artikelbezeichnung	Herstellermaß	Ausstellungsnr.
18200300	weiß	90x45x3cm	E7180
18200301	grau	90x45x3cm	E7181
18200299	creme	90x45x3cm	E7179
18200298	braun	90x45x3cm	E7178



Amarelo Superfice

Artikelnr.	Artikelbezeichnung	Herstellermaß	Ausstellungsnr.
18200267	grau	90x45x3 cm	E7147
18200265	natural	90x45x3 cm	E7145
18200266	braun	90x45x3 cm	E7146





TERRASSENDIELEN

WER ES NATURNÄHER MÖCHTE, SUCHT EINE ALTERNATIVE ZU STEINERNEN BODENBELÄGEN. HIER BIETEN SICH VERSCHIEDENE TERRASSENDIELEN MIT GANZ UNTERSCHIEDLICHEN VORZÜGEN AN. HOLZDIELEN SIND REINE NATUR UND SCHAFFEN EINEN SANFTEN ÜBERGANG VOM GARTEN ZUM HAUS. WPC-DIELEN VEREINEN DIE VORTEILE VON HOLZ UND KUNSTSTOFF IN EINEM GEMISCH, HABEN DABEI ABER LOOK&FEEL VON HOLZ.

- ✓ Genießen Sie die Wärme und den Charakter von Holz. Landhausambiente inklusive.
- ✓ Holzdielen sind weitgehend temperatur neutral. Heiße Füße im Sommer? Fehlanzeige!
- ✓ Sorgloser, pflegeleichter Terrassenbelag hat einen Namen: WPC.
- ✓ Fußfreundlich, farb- und formstabil: Genießen Sie Ihre Terrasse immer wieder auf's Neue, jahrelang.

Nachhaltig, der Umwelt zuliebe

- ✓ langlebig und damit ressourcenschonend
- ✓ 100 % recyclebarer Werkstoff optimale CO2-Bilanz
- ✓ umweltfreundlich – ohne Tropenholz
- ✓ PEFC-zertifiziert – aus nachhaltiger Forst-/ Waldwirtschaft

Qualität, die überzeugt

- ✓ pflegeleicht – einfach mit Wasser zu reinigen
- ✓ hohe Farbestabilität
- ✓ kein Streichen und Ölen notwendig
- ✓ sehr rutschfest im nassen und trockenen Zustand
- ✓ riss- und splitterfrei
- ✓ witterungs- und temperaturbeständig



Typen und Farben

massiv
glatt




massiv
Schiffsdeck



massiv XL
glatt









massiv XL
fein



lounge



lounge XL



Maß
146x21 mm
Längen
4/4,5/5/5,5/6 m

Maß
146x21 mm
Längen
4/5/6 m

Maß
196x21 mm
Längen
4 /5 m

Maß
196x21 mm
Längen
4 /5 m

Maß
146x21 mm
Längen
4/5/6 m

Maß
196x21 mm
Längen
4/5 m

Montage-System



einfaches Klick- & Klemmsystem,
ohne Schrauben



WPC
Unterkonstruktion
80x35 mm



WPC
Unterkonstruktion
60x17 mm



Fixlängen ermöglichen einen modularen
Aufbau. Dadurch reduziert sich der Aufwand
für die Planung und den Zuschnitt.



Lüftungs- und
Entwässerungsprofil



Aluminium
Unterkonstruktion
80x80 mm



Aluminium
Unterkonstruktion
80x35 mm



Aluminium
Unterkonstruktion
160x35 mm
160x80 mm



Aluminium
Unterkonstruktion
55x17 mm

Sibirische Lärche

- ✓ glatt gehobelt
 - ✓ Kanten gefast
 - ✓ Format: 2,7x14x300-600 cm
- Art.-Nr. 33422139**



- ✓ beidseitig 2-Steg-Riffelung
 - ✓ Kanten gerundet
 - ✓ Format: 2,7x14x300-600 cm
- Art.-Nr. 34630028**




Thermo Kiefer

- ✓ beidseitig Microriffelung
 - ✓ Kanten gerundet
 - ✓ Format: 2,7x14x420-510 cm
- Art.-Nr. 34639999**




- ✓ beidseitig 3-Steg-Riffelung
 - ✓ Kanten gerundet
 - ✓ Format: 2,7x14x360-510 cm
- Art.-Nr. 34639999**






Bangkirai

- ✓ 1-seitig feingeriffelt,
1-seitig trapezgenutet
 - ✓ Format:
2,5x14,5x275-488 cm
- Art.-Nr. 33422226**



- ✓ beidseitig glatt gehobelt
 - ✓ Kanten gefast
 - ✓ Format:
2,5x14,5x275-488 cm
- Art.-Nr. 34630523**



Terrassen-Öl 2,5 l

- zur Pflege von Holzelementen aus
Nadel- und Harthölzern
- Art.-Nr. 34630540**





MAUER, PALISADEN UND BLOCKSTUFEN

WÖLPERT MAUERSYSTEME, PALISADEN UND STUFEN ERWEITERN IHRE GESTALTUNGS-FREIHEIT UM EINE DIMENSION. OB ALS ERGÄNZENDES ELEMENT PASSEND ZU IHRER TERRASSE ODER EIGENSTÄNDIG – MIT MAUERN, PALISADEN UND BLOCKSTUFEN VON WÖLPERT ENTSTEHT IMMER EIN HARMONISCHES GESAMTBILD.

- ✓ Geradlinig oder rustikal aus Beton oder ursprünglich aus Naturstein.
- ✓ Als passende Ergänzung zu Ihrer Terrasse, dem Eingangsbereich und im Garten bieten sich die WÖLPERT Palisaden, Einfassungen und Stufen an.
- ✓ Ein Mauersystem kann auch ideal für das Bauen von Grillplätzen, Hochbeeten, Sitzecken sowie Sicht- und Windschutzwänden verwendet werden.



Verona Spaltsteinmauer

Artikelnr.	Artikelbezeichnung	Herstellermaß	Ausstellungsnr.
18302397	anthrazit-weiß nuanciert Normalstein	55x22x15 cm	E3038
18302405	anthrazit-weiß nuanciert langer Endstein	49,5x22x15 cm	E3039
18302401	anthrazit-weiß nuanciert kurzer Endstein	22x22x15 cm	E3040
18302398	basalt nuanciert Normalstein	55x22x15 cm	E3041
18302406	basalt nuanciert langer Endstein	49,5x22x15 cm	E3042
18302402	basalt nuanciert kurzer Endstein	22x22x15 cm	E3043
18302399	mokka nuanciert Normalstein	55x22x15 cm	E3044
18302407	mokka nuanciert langer Endstein	49,5x22x15 cm	E3045
18302403	mokka nuanciert kurzer Endstein	22x22x15 cm	E3046
18302400	muschelkalk nuanciert Normalstein	55x22x15 cm	E3047
18302408	muschelkalk nuanciert langer Endstein	49,5x22x15 cm	E3048
18302404	muschelkalk nuanciert kurzer Endstein	22x22x15 cm	E3049





E3052



E3053



E3054



E3055



E3056



E3057



E3058



E3059



E3060

Beton Spaltsteinmauer 3 Längen gemischt

Artikelnr.	Artikelbezeichnung	Herstellermaß	Ausstellungsnr.
18311941	naturgrau	30/40/50x25x15cm	E3052
18700684	anthrazit	30/40/50x25x15cm	E3053
18311942	jurabraun	30/40/50x25x15cm	E3054
18311943	schilfsand	30/40/50x25x15cm	E3055
18700680	buntsandsteinrot	30/40/50x25x15cm	E3056
18311944	grau-schattiert	30/40/50x25x15cm	E3057
18700681	staufer-schattiert	30/40/50x25x15cm	E3058
18700683	kalkstein-schattiert	30/40/50x25x15cm	E3059
18701120	muschelkalk	30/40/50x25x15cm	E3060







E3036
E3037



E3002
E3003



E3022
E3023

Monza glatt und gerumpelt

Artikelnr.	Artikelbezeichnung	Herstellermaß	Ausstellungsnr.
18210174	muschelkalk	42x21x14 cm	E3036
18210175	muschelkalk	28x21x14 cm	E3037
16560019	basalt	42x21x14 cm	E3002
16560020	basalt	28x21x14 cm	E3003
18210124	sandstein	42x21x14 cm	E3022
18210119	sandstein	28x21x14 cm	E3023
18210177	grau	42x21x14 cm	E3050
18210178	grau	28x21x14 cm	E3051



E3050
E3051





E3516

Bari Blockstufe hydrophobiert

Artikelnr.	Artikelbezeichnung	Herstellermaß	Ausstellungsnr.
16500048	anthrazit	60x40x15 cm	E3514
16500049	anthrazit	80x40x15 cm	E3515
16500050	anthrazit	100x40x15 cm	E3516
16500051	anthrazit	120x40x15 cm	E3517
16500052	anthrazit	150x40x15 cm	E3518

Bari Palisade hydrophobiert

Artikelnr.	Artikelbezeichnung	Herstellermaß	Ausstellungsnr.
16500053	anthrazit	50x25x10 cm	E3519
16500054	anthrazit	75x25x10 cm	E3520
16500055	anthrazit	100x25x10 cm	E3521
16500056	anthrazit	125x25x10 cm	E3522
16500057	anthrazit	150x25x10 cm	E3523
16500058	anthrazit	200x25x10 cm	E3524
16500059	anthrazit	250x25x10 cm	E3525
16500060	anthrazit	250x15x15 cm	E3526



E3521



Malibu Blockstufe feingestrahlt

Artikelnr.	Artikelbezeichnung	Herstellermaß	Ausstellungsnr.
18200256	grau	50x35x15 cm	E3531
18200336	grau	100x35x15 cm	E3533
18200335	anthrazit	50x35x15 cm	E3532
18200337	anthrazit	100x35x15 cm	E3534

Malibu Palisade feingestrahlt

Artikelnr.	Artikelbezeichnung	Herstellermaß	Ausstellungsnr.
18200338	grau	40x18,75x12 cm	E3535
18200340	grau	60x18,75x12 cm	E3537
18200342	grau	80x18,75x12 cm	E3539
18200344	grau	120x18,75x12 cm	E3541
18200339	anthrazit	40x18,75x12 cm	E3536
18200341	anthrazit	60x18,75x12 cm	E3538
18200343	anthrazit	80x18,75x12 cm	E3540
18200345	anthrazit	120x18,75x12 cm	E3542



E3534



E3536



E3538



E3540



Granit hellgrau

- ✓ gespalten oder gesägt
- ✓ verschiedene Formate




Muschelkalk braun/blau/grau


- ✓ gespalten oder gesägt
- ✓ verschiedene Formate



Gneis grau-weiß

- ✓ gesägt, Sichtseiten gespalten
- ✓ verschiedene Formate





Macao Gneis | grau-weiß

Artikelnr.	Artikelbezeichnung	Herstellermaß	Ausstellungsnr.
18700532	gesägt, Sichtseiten gespalten	40x20x20 cm	E6006
18700524	geflammt und gebürstet	100x35x15 cm	E6501
18700526	geflammt und gebürstet	50x25x8 cm	E6503
18700525	geflammt und gebürstet	100x25x8 cm	E6502
18700527	geflammt und gebürstet	150x25x8 cm	E6504
18700528	geflammt und gebürstet	200x25x8 cm	E6505



Via Corona Kalkstein | creme-beige

Artikelnr.	Artikelbezeichnung	Herstellermaß	Ausstellungsnr.
18700522	gesägt, aufgeraut, getrommelt	100x35x15 cm	E6500
18701054	gesägt, aufgeraut, getrommelt	50x25x8 cm	E6541
18701055	gesägt, aufgeraut, getrommelt	100x25x8 cm	E6542

Via Maruna Kalkstein | bräunlich-grau

Artikelnr.	Artikelbezeichnung	Herstellermaß	Ausstellungsnr.
18701052	gesägt, aufgeraut, getrommelt	100x35x15 cm	E6545
18701056	gesägt, aufgeraut, getrommelt	50x25x8 cm	E6543
18701060	gesägt, aufgeraut, getrommelt	100x25x8 cm	E6544





SICHTSCHUTZSYSTEME

DAS SCHÖNE MIT DEM NÜTZLICHEN VERBINDEN! GESTALTEN SIE SICH IHREN SICHTSCHUTZ INDIVIDUELL UND EINZIGARTIG. WÄHLEN SIE AUS VERSCHIEDENEN SYSTEMEN UND DICHTEGRADEN. VON PEFC-ZERTIFIZIERTEM HOLZ BIS KASSETTENSYSTEM, ABER IMMER ANPASSBAR AUF IHRE ÖRTLICHEN BESONDERHEITEN.

- ✓ Im Kassettensystem Farben und Materialien miteinander kombinieren. Funktionell und strukturiert.
- ✓ HPL, Aluminium, Corten- oder Edelstahl? Die witterungsbeständige Lösung, frostsicher und hagelfest.
- ✓ Verdecken Sie spielend leicht störende Rohre und Kabel.
- ✓ Lieber natürlich und wärmer? Nutzen Sie den besonderen Charme von Holzsystemen.

Nicht in allen Niederlassungen werden unsere Sichtschutzsysteme ausgestellt.

Das Zaunsystem aus HPL, das Langlebigkeit und modernen Zeitgeist verbindet, macht die Gestaltung Ihres Gartens zu einem besonderen Erlebnis.

- ✓ umfangreiche Auswahl an Standardelementen
- ✓ zahlreiche Farben und Materialien sind frei miteinander kombinierbar
- ✓ Oberflächen UV stabil
- ✓ schnelle und einfache Montage
- ✓ schnelle Gestaltung und Preisermittlung durch Online-Planer
- ✓ Maßanfertigungen zu kostengünstigen Preisen
- ✓ schlag- und bruchfest
- ✓ pflegeleicht

DIE PRODUKTKOMBINATIONEN
VON HPL MIT KASSETTEN IN
ALU MARONE PULVERBESCHICHTET,
CORTEN UND EDELSTAHL VER-
LEIHEN JEDEM SICHTSCHUTZ
SEIN GANZ BESONDERES FLAIR.




Kassette 435 | 6 mm HPL

Artikelnr.	Artikelbezeichnung	Herstellermaß	Ausstellungsnr.
88300139	weiß RAL 7010	180x43,5 cm	E9531
88300140	lichtgrau RAL 7035	180x43,5 cm	
88300141	steingrau RAL 7037	180x43,5 cm	
88300142	anthrazit RAL 7016	180x43,5 cm	






Kassette 216 | 6 mm HPL

Artikelnr.	Artikelbezeichnung	Herstellermaß	Ausstellungsnr.
88300147	weiß RAL 7010	180x21,6 cm	E9531
88300148	lichtgrau RAL 7035	180x21,6 cm	
88300149	steingrau RAL 7037	180x21,6 cm	
88300150	anthrazit RAL 7016	180x21,6 cm	



Kassette 216

Artikelnr.	Artikelbezeichnung	Herstellermaß	Ausstellungsnr.
88300152	Alu marone 2 mm pulverbeschichtet	180x21,6 cm	E9531
88300153	Corten-Stahl 2 mm	180x21,6 cm	
88300154	Edelstahl 1,5 mm	180x21,6 cm	
88300184	Verbindungsprofil Aluminium eloxiert	180 cm	
88300183	Abschlussprofil Aluminium eloxiert	180 cm	



mögliche Varianten



Pfostensysteme

Artikelnr.	Artikelbezeichnung	Herstellermaß	Ausstellungsnr.
88300166	Anfangs-/Endpfosten anthrazit	7x7x180 cm	E9531
88300167	Mittelpfosten anthrazit	7x7x180 cm	
88300168	Eckpfosten anthrazit	7x7x180 cm	
88300163	Anfangs-/Endpfosten steingrau	7x7x180 cm	
88300164	Mittelpfosten steingrau	7x7x180 cm	
88300165	Eckpfosten steingrau	7x7x180 cm	
88300175	Pfostenanker zum Aufdübeln verzinkt	4x4x30 cm	
88300176	Pfostenanker zum Aufdübeln für Eckpfosten	4x4x30 cm	
88300177	Pfostenanker zum Einbetonieren	4x4x70 cm	
88300181	Kappe für Pfostenanker anthrazit		
88300179	Kappe für Pfostenanker steingrau		






Dekorelemente

Die passenden Dekorelemente in Metall, Steindekor oder Glas runden das Programm perfekt ab.

- ✓ ansprechende Kombinationen von HPL und Metall
- ✓ leichter Einbau der 2 mm starken Metallkassetten durch passgenaue Profile mit EPDM Dichtung
- ✓ pflegeleichte Oberflächen

Artikelnr.	Farbe	Herstellermaß	Ausstellungsnr.
88300137	Modena	65x175 cm	E9531
88300138	Lugo	65x175 cm	
88300133	Alu Marone pulverbeschichtet	65x175 cm	
88300134	Corten-Stahl	65x175 cm	
88300135	Edelstahl	65x175 cm	
88300136	Glas satiniert	65x175 cm	



Modena

Lugo

Alu Marone
pulverbesch.

Corten-Stahl

Edelstahl

Glas satiniert

Tür

Die vorgefertigten Bauteile ermöglichen eine schnelle und passgenaue Montage.

- ✓ Türrahmen und Anschlagprofile aus pulverbeschichteten Aluminiumprofilen
- ✓ Türfüllungen individuell mit den Zaunelementen kombinierbar
- ✓ Tür wird zusammengebaut geliefert
- ✓ inkl. Beschlagsatz, Anschlagleiste mit Schließblech, Einsteckschloss und Befestigungszubehör
- ✓ Pfostenanker aus verzinktem Stahl zum Einbetonieren für hohe statische Ansprüche
- ✓ Drückergarnituren inkl. Profilzylinder in zahlreichen Ausfertigungen erhältlich






TRIAS SICHTSCHUTZ

TRIAS Sichtschutzsysteme sind hochwertige Designelemente im Außenbereich und ermöglichen mehr privates Lebensgefühl für Sie und Ihre Familie. Die Planung und Montage ist besonders einfach. Der Basispfosten bleibt immer gleich und kann, ergänzt um jeweilige Anbaumodule, unterschiedlichste Füllungen aufnehmen.



MODULAR GEDACHT FÜR
MEHR INDIVIDUALITÄT



Individuell nach Wunsch gestaltet.




Schwarz Silber Anthrazit




Basispfosten in zwei Breiten:
Square und Slim



Wandanschluss zur direkten
Verbindung mit der Wand



Den passenden Pfosten­träger (mit
Schraubplatte oder zum Einbetonieren)
wählen Sie je nach Untergrund.



Square 8

Square 25



Corten

Corten Lines

Trias Basispfosten

Artikelnr.	Artikelbezeichnung	Herstellermaß	Ausstellungsnr.
88300233	Square, Schwarz	L 192,5 cm	E9530
88300234	Square, Silber	(7,5x7,5 cm)	
BW001390	Square, Anthrazit		
88300237	Square, Schwarz	L 238 cm	
88300238	Square, Silber	(7,5x7,5 cm)	
BW001391	Square, Anthrazit		
88300235	Slim R2, Schwarz	L 192,5 cm	
88300236	Slim R2, Silber	(7,5x3,8 cm)	
BW001392	Slim R2, Anthrazit		
88300239	Slim R2, Schwarz	L 238 cm	
88300240	Slim R2, Silber	(7,5x3,8 cm)	
BW001393	Slim R2, Anthrazit		
BW001406	Wandanschluss, Schwarz	L 192,5 cm	
BW001407	Wandanschluss, Silber	(75 x 9,85 mm)	
BW001408	Wandanschluss, Anthrazit		

Trias Pfosten­träger

Artikelnr.	Artikelbezeichnung	Herstellermaß	Ausstellungsnr.
88300225	Pfosten­träger Z mit Schraubplatte	17x14x40,5 cm	E9530
88300005	Pfosten­träger Z zum Einbetonieren	10x6x118 cm	
BW001369	Pfosten­träger Square mit Schraubplatte	17x14x40,5 cm	
88300277	Pfosten­träger Wall	17x14x41,5 cm	
88300278	Verbundankerset	-	



Verbundankerset




Abdeckungen für Schraubplatten
passend zur Pfostenfarbe erhältlich.

Trias Aluminium Blackline

Artikelnr.	Artikelbezeichnung	Herstellermaß	Ausstellungsnr.
88300079	Square 8 inkl. Abbaumodul	90x180 cm	
88300276	Square 25 inkl. Anbaumodul	90x180 cm	

Trias Cortenstahl

Artikelnr.	Artikelbezeichnung	Herstellermaß	Ausstellungsnr.
88300066	Corten inkl. Abbaumodul	90x180 cm	E9530
88300067	Corten Lines inkl. Anbaumodul	90x180 cm	




Dielen Alu Anthrazit



Dielen Alu Maple



Dielen Alu Bamboo



Dielen Alu EuroLarch


GEMACHT FÜR WIND UND WETTER

Dielen und Rhombusprofile aus Aluminium in Holzoptik sind die pflegeleichte Premium-Alternative zu Naturholz.


- Dauerhaft schön
- Natürliche Holzoptik
- Hochwertiger Druck
- UV-beständig
- Pflegeleicht, wartungsfrei

Trias Dielen Alu


Artikelnr.	Artikelbezeichnung	Herstellermaß	Ausstellungsnr.
BW001411	Dielen Alu Anthrazit, 12 Dielen	180x180 cm	
BW001412	Dielen Alu Maple, 12 Dielen	180x180 cm	
BW001414	Dielen Alu Bamboo, 12 Dielen	180x180 cm	
BW001423	Dielen Alu EuroLarch, 12 Dielen	180x180 cm	E9530
BW001415	Anbaumodul Dielen Alu, Schwarz	180 cm	
BW001416	Anbaumodul Dielen Alu, Silber	180 cm	
BW001417	Anbaumodul Dielen Alu, Anthrazit	180 cm	




Rhombus Alu Anthrazit



Rhombus Alu Maple



Rhombus Alu Larch



Rhombus Alu Bamboo

Trias Rhombus Alu

Artikelnr.	Artikelbezeichnung	Herstellermaß	Ausstellungsnr.
E 88300283	Rhombus Alu Anthrazit, 12 Dielen	180x180 cm	
E 88300284	Rhombus Alu Maple, 12 Dielen	180x180 cm	
E 88300285	Rhombus Alu Larch, 12 Dielen	180x180 cm	
E 88300286	Rhombus Alu Bamboo, 12 Dielen	180x180 cm	E9530
88300287	Anbaumodul Rhombus Alu, Schwarz	180 cm	
B88300288	Anbaumodul Rhombus Alu, Silber	180 cm	
BW001384	Anbaumodul Rhombus Alu, Anthrazit	180 cm	




Wählen Sie das Anbaumodul
passend zur Pfostenfarbe.




Rhombus Sib. Lärche,
Natur



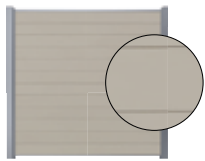
Wählen Sie das
Anbaumodul passend
zur Pfostenfarbe.




Riverside



Schiefer



Steingrau



Walnuss



Satin und Satin Grau
(Glas satiniert, ESG)



HPL
Anthrazit



Multianbauleiste und
Klemmhalterung, passend
zur Pfostenfarbe wählen.

Trias Rhombus Holz

Artikelnr.	Artikelbezeichnung	Herstellermaß	Ausstellungsnr.
88300280	Rhombus Sib. Lärche, Natur	195 x 180 cm	
88300279	Rhombus Sib. Lärche, Natur	97 x 180 cm	
88300281	Anbaumodul Rhombus Holz, Schwarz	180 cm	E9530
88300282	Anbaumodul Rhombus Holz, Silber	180 cm	
BW001421	Anbaumodul Rhombus Holz, Anthrazit	180 cm	

Trias BPC

Artikelnr.	Artikelbezeichnung	Herstellermaß	Ausstellungsnr.
88300268	BPC/WPC Anbaumodul, Aluminium, Schwarz	180x180 cm	
88300269	BPC/WPC Anbaumodul, Aluminium, Silber	180x180 cm	
BW001394	BPC/WPC Anbaumodul, Aluminium, Anthrazit	180x180 cm	
88300262	Riverside, 12 Dielen	180 cm	E9530
88300263	Schiefer, 12 Dielen	180 cm	
88300264	Steingrau, 12 Dielen	180 cm	
88300265	Walnuss, 12 Dielen	180 cm	

Trias Glas und HPL

Artikelnr.	Artikelbezeichnung	Herstellermaß	Ausstellungsnr.
88300075	Satin	90x180 cm	
88300076	Satin	120x180 cm	
88300077	Satin Grau	90x180 cm	
88300078	Satin Grau	120x180 cm	E9530
88300083	HPL Anthrazit	90x180 cm	
88300082	HPL Anthrazit	120x180 cm	

Trias Anbaumodule für Glas und HPL

Artikelnr.	Artikelbezeichnung	Herstellermaß	Ausstellungsnr.
BW001399	Multianbauleiste Schwarz, 2er-Set, Aluminium	182 cm	
BW001400	Multianbauleiste Silber, 2er-Set, Aluminium	182 cm	
BW001401	Multianbauleiste Anthrazit, 2er-Set, Aluminium	182 cm	E9530
BW001299	Klemmhalterung Edelstahl, 6er-Set	45x45x26 mm	
BW001300	Klemmhalterung Schwarz, 6er-Set	45x45x26 mm	

Trennwand sibirische Lärche

- ✓ komplett vormontiertes Element
- ✓ gehobelt, gefast
- ✓ Rautenprofil 15° schräg, Edelstahl geschraubt
- ✓ Sonderbreite und Sonderhöhe möglich

Artikelnr.	Artikelbezeichnung	Herstellermaß	Ausstellungsnr.
88300085	horizontal	125/200/250 x 178,5 cm	E9514



 TECHNISCHE DARSTELLUNG



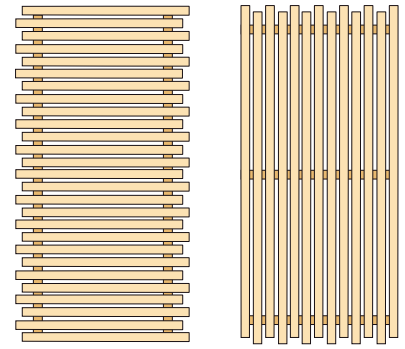
LANGJÄHRIGE ERFAHRUNG IN DER AUSWAHL, BE- UND

VERARBEITUNG VON HOLZ GARANTIEREN EINWANDFREIE QUALITÄT.

Tailor sibirische Lärche

- ✓ gehobelt, gefast
- ✓ Rautenprofil 15° schräg, Edelstahl geschraubt
- ✓ Sonderbreite und Sonderhöhe möglich

Artikelnr.	Artikelbezeichnung	Herstellermaß	Ausstellungsnr.
88300096	horizontal	89/179x179 cm	E9516
88300099	vertikal	89/179x179 cm	



TECHNISCHE DARSTELLUNG




WÖLPERT IST IHR KREATIVER PARTNER FÜR HOLZ IN
GARTEN UND LANDSCHAFT, MIT EINEM EXKLUSIVEN
PRODUKTPROGRAMM.

Dichtzaun Torre

- ✓ gehobelt, gefast, einseitig beplankt
- ✓ aus Brettern 2x5,8/9/14,5 cm
- ✓ Sonderbreite und Sonderhöhe möglich

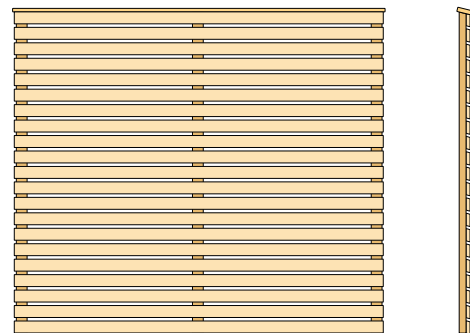
Artikelnr.	Artikelbezeichnung	Herstellermaß	Ausstellungsnr.
88300110	sib. Lärche	188x179-199 cm	
88300109	Kiefer kesseldruck- imprägniert	188x179-199 cm	E9518



TECHNISCHE DARSTELLUNG



HOLZ BEDEUTET HARMONIE IN DER KLASSISCHEN
UND MODERNEN ARCHITEKTUR.




 **TRANSPARENT**

Raute

- ✓ transparent mit leichtem Durchblick
- ✓ oder weitestgehend blickdicht
- ✓ Sonderbreite und Sonderhöhe möglich

Artikelnr.	Artikelbezeichnung	Herstellermaß	Ausstellungsnr.
88300088	sib. Lärche transparent	200x180 cm	E9515
88300090	nord. Fichte kesseldruck- impr. grau transparent	179x180 cm	
88300092	sib. Lärche dicht	200x180 cm	
88300094	nord. Fichte kesseldruck- imprägniert grau dicht	179x180 cm	



 **DICHT**



**SICHTSCHUTZZÄUNE FÜR RUHE, SICHERHEIT,
GEBORGENHEIT, AMBIENTE, ROMANTIK UND
PRIVATSPHÄRE IM GARTEN UND AUF DER TERRASSE.**

SICHTSCHUTZ VON MASSIVER QUALITÄT

UND MIT VIELEN INDIVIDUELLEN

KOMBINATIONSMÖGLICHKEITEN




Sichtschutz Aosta Nova

- ✓ Kiefer kesseldruckimprägniert
- ✓ Format: 178x178 cm
- ✓ mehrere Formate und Ausführungen vorhanden

Art.-Nr. 88300102



E9517

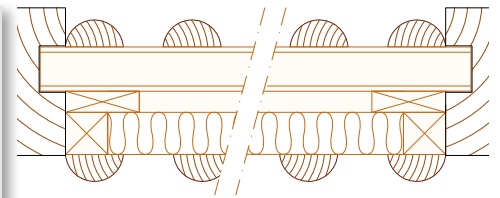


PERFEKT BEI DICHTER BEBAUTEN WOHN-
UND GESCHÄFTSFLÄCHEN ODER
KLEINER WERDENDEN GRUNDSTÜCKEN.

Schallschutz Limes absorbierend Raute

- ✓ Bewertung nach DIN EN 1793-2:
DLR = 26 dB geprüft im Wandprüfstand mit Pfosten
- ✓ Höhen über 3 Meter und Spezialausführungen auf Anfrage möglich

Artikelnr.	Artikelbezeichnung	Herstellermaß	Ausstellungsnr.
88399995	horizontal	200x 200/250/300 cm	E9519



ABSORBIEREND



VERBLENDUNGSMÖGLICHKEITEN



DAUERHAFTER SCHALLSCHUTZ FÜR KLEINE SCHUTZZONEN

AN PRIVATEM STANDORT BIS HIN ZU GROSSFLÄCHIGEN GEBIETEN

IM GEWERBLICHEN BEREICH





ZAUNSYSTEME

ZAUN IST NICHT GLEICH ZAUN. HOCHWERTIGE ZÄUNE UND ELEMENTE SIND WITTERUNGSBESTÄNDIG UND MÜSSEN KAUM GEPFLEGT WERDEN. WÖLPERT ZAUNSYSTEME ÜBERZEUGEN IN QUALITÄT, DESIGN UND PREIS.


- ✓ Der Steinzaun oder auch Gabionenzaun wird häufig gewählt, weil er neben funktionalen Aspekten auch als dekoratives Gestaltungselement eingesetzt werden kann.
- ✓ Als Gabione wird eine optisch ansprechende Gitterbox aus Draht bezeichnet, die mit unterschiedlichsten Steinen gefüllt werden kann.
- ✓ Bei Doppelstabmattenzäunen kann Sichtschutz durch eingezogene Sichtschutzstreifen erreicht werden.

FÜR WEITERE
ZAUNSYSTEME
FRAGEN SIE
UNSERE
FACHBERATER



Gitterzäune

- ✓ bis einschließlich 1,60 m Zaunhöhe keine Überstände und bieten so zusätzlichen Schutz vor Verletzungen
- ✓ Doppelstabmattenzäune werden erst geschweißt, dann im Vollbad feuerverzinkt und danach farblich beschichtet. Dieses Produktionsverfahren macht sie korrosionsbeständig und äußerst langlebig
- ✓ ausgesprochen witterungsbeständig und pflegeleicht. Eine einfache Montage und vielfältige Farbgestaltungsmöglichkeiten



RANKO Doppelstabmatten feuerverzinkt MW 50/200

Artikelnr.	Herstellermaß	Ausstellungsnr.
16599020	250x60 cm 8/6/8 mm	
16599021	250x80 cm 8/6/8 mm	
16599022	250x100 cm 8/6/8 mm	
16599023	250x120 cm 8/6/8 mm	
16599024	250x140 cm 8/6/8 mm	E9535
16599016	250x160 cm 8/6/8 mm	
16599017	250x183 cm 8/6/8 mm	
16599018	250x203 cm 8/6/8 mm	
16599019	250x223 cm 8/6/8 mm	
16599025	250x243 cm 8/6/8 mm	

RANKO Doppelstabmatten DECO am Stück zinkgrundiert und beschichtet anthrazit RAL7016 MW50/200

Artikelnr.	Herstellermaß	Ausstellungsnr.
16590190	250x80 cm 8/6/8 mm	
16590191	250x100 cm 8/6/8 mm	
16590192	250x120 cm 8/6/8 mm	
16590193	250x140 cm 8/6/8 mm	E9535
16590194	250x160 cm 8/6/8 mm	
16590195	250x183 cm 8/6/8 mm	
16590196	250x203 cm 8/6/8 mm	





Profilrohrpfähle für Doppelstabmatten

- ✓ Profilschienenpfähle bestehen komplett aus Metall, die Kappen und Auflageböcke sind aus Aluminium
- ✓ Sie erfüllen die Vorgaben der Gemeindeunfallversicherungsverbände (GUVV). Und dürfen daher auch an öffentlichen Einrichtungen, z. B. Schulen, Kindergärten und Spielplätzen, verwendet werden
- ✓ Profilrohrpfähle auch mit Bodenplatte erhältlich



RANKO Multi-Tore

- ✓ Stabil, sicher und optisch ansprechend
- ✓ Für einen optimalen Korrosionsschutz sorgt die Feuerverzinkung gem. DIN ISO EN 1461. An den Torpfosten kommen Aluminiumkappen zum Einsatz
- ✓ Die Maschenweite der Einzelstabfüllung entspricht der Maschenweite der 8/6/8-Doppelstabmatte und fügt sich somit auch optisch ideal als Pforte in einen Doppelstabmattenzaun ein. Die Torpfosten sind bereits mit den entsprechenden Vorrichtungen für einen Zaunanschluss versehen



RANKO Profilrohrpfähle

feuerverzinkt 60x40/2,0 mm
inkl. Profilschiene und Schrauben

Artikelnr.	Herstellermaß	Ausstellungsnr.
16599031	120 cm lang für 60 cm Zaun	E9535
16599032	140 cm lang für 80 cm Zaun	
16599033	160 cm lang für 100 cm Zaun	
16599034	180 cm lang für 120 cm Zaun	
16599035	200 cm lang für 140 cm Zaun	
16599008	220 cm lang für 160 cm Zaun	
16599009	240 cm lang für 183 cm Zaun	
16599010	260 cm lang für 203 cm Zaun	
16599011	280 cm lang für 223 cm Zaun	
16599036	300 cm lang für 243 cm Zaun	

RANKO Profilrohrpfähle

feuerverzinkt und beschichtet anthrazit RAL 7016 60x40/2,0 mm
inkl. Profilschiene und Schrauben

Artikelnr.	Herstellermaß	Ausstellungsnr.
16590044	120 cm lang für 60 cm Zaun	E9535
16590051	140 cm lang für 80 cm Zaun	
16590045	160 cm lang für 100 cm Zaun	
16590046	180 cm lang für 120cm Zaun	
16590047	200 cm lang für 140cm Zaun	
16590048	220 cm lang für 160 cm Zaun	
16590008	240 cm lang für 183 cm Zaun	
16590049	260 cm lang für 203 cm Zaun	
16590050	280 cm lang für 223 cm Zaun	
16590053	300 cm lang für 243 cm Zaun	

KOMPLETTLÖSUNGEN FÜR DIE GARTENBEWÄSSERUNG



Regenwasser versickert in der Regel ungenutzt im Kanal und verursacht Niederschlagswassergebühren. Dabei haben die letzten beiden Sommer gezeigt, wie wichtig es ist diese kostbare Ressource zu nutzen.

Es bietet sich hierfür verschiedene Möglichkeiten z. B. als formschönen oberirdischen Design-Behälter oder als Komplettsystem in einem Erdtank. Wird das Regenwasser in Erdtanks gesammelt, kann es einen beträchtlichen Teil des täglichen Wasserbedarfs decken. Das schont nicht nur die Umwelt, sondern auch den Geldbeutel.

Dass sich Hitze und Trockenheit durch den Klimawandel zukünftig noch viel stärker auf unsere Vegetation auswirken ist durchaus zu erwarten. Seien Sie vorbereitet und helfen Sie der Natur!



1) In Verbindung mit Pkw-befahrbarer Abdeckung



Flachtank Platin

- ✓ Minimale Einbautiefe, dadurch geringe Einbauzeit und -kosten
- ✓ Pkw- oder Lkw-befahrbar¹⁾
- ✓ Grundwasserstabil

1.500 Liter Art.-Nr. 30196917	3.000 Liter Art.-Nr. 30196918
5.000 Liter Art.-Nr. 30196998	7.500 Liter Art.-Nr. 30196999

Tankabdeckung

Teleskop Domschacht
600 Mini, begehrbar
zzgl. 140 – 340 mm
Erdüberdeckung
Art.-Nr. 30196993

Teleskop Domschacht
600 Maxi, begehrbar
zzgl. 140 – 440 mm
Erdüberdeckung
Art.-Nr. 30196970

Ausbaupaket

Platin Ausbaupaket 1
Grundausbaupaket
Art.-Nr. 30197000

Platin Ausbaupaket 2
Empfohlen für die
Gartennutzung
Art.-Nr. 30197001

Platin Ausbaupaket 3
Empfohlen für die
Hausnutzung
Art.-Nr. 30373012

Technikpaket

Garten-Jet 1
Art.-Nr. 30196854

Garten-Komfort 2
Art.-Nr. 30196855



JETZT VORSORGEN!

Der nächste heiße Sommer kommt bestimmt! Dabei kann es ganz schön ins Geld gehen, den Durst der Pflanzen mit Trinkwasser zu stillen. Besitzer einer Regenwassernutzungsanlage sehen das gelassen. Die optimal auf die Bedürfnisse der Gartenbewässerung abgestimmten Pakete versorgen Ihre Pflanzen mit kalkfreiem, wohltemperiertem Regenwasser.

- ✓ Hoher Bedienungskomfort – Pumpe schaltet automatisch ein und aus
- ✓ Integrierte Filtertechnik (100% Wasserausbeute)
- ✓ Einfache Installation und bequeme Wasserentnahme durch Wassersteckdose (vorbereitet für handelsübliche Schlauchkupplung)



1) In Verbindung mit Pkw-befahrbarer Abdeckung



Erdtank Carat	Tankabdeckung	Ausbaupaket	Technikpaket
<ul style="list-style-type: none"> ✓ Drehbarer Tankdom zur problemlosen Ausrichtung zu den Anschlussleitungen ✓ Pkw- oder Lkw-befahrbar¹⁾ ✓ Grundwasserstabil <p>2.700 Liter 3.750 Liter Art.-Nr. 30196947 Art.-Nr. 30196948</p> <p>4.800 Liter 6.500 Liter Art.-Nr. 30196912 Art.-Nr. 30196913</p>	<p>Teleskop Domschacht 600 Mini, begehbar zzgl. 140 – 340 mm Erdüberdeckung Art.-Nr. 30196993</p> <p>Teleskop Domschacht 600 Maxi, begehbar zzgl. 140 – 440 mm Erdüberdeckung Art.-Nr. 30196970</p>	<p>Carat Ausbaupaket 1 Grundausbaupaket Art.-Nr. 30197000</p> <p>Carat Ausbaupaket 2 Empfohlen für die Gartennutzung Art.-Nr. 30196922</p> <p>Carat Ausbaupaket 3 Empfohlen für die Hausnutzung Art.-Nr. 30196923</p>	<p>Garten-Jet 1 Art.-Nr. 30196854</p> <p>Garten-Komfort 2 Art.-Nr. 30196855</p> 

VERSICKERUNG UND RÜCKHALTUNG VON REGENWASSER

LASSEN SIE KEIN GELD VERSICKERN, SONDERN INVESTIEREN SIE IN EINE VERSICKERUNGSANLAGE.

Immer mehr Gemeinden führen gesplittete Abwassergebühren ein. Über die Niederschlagswassergebühr entrichtet jeder Haushalt auch Abwassergebühren für Regenwasser, welches in den Abwasserkanal entwässert wird. Die Höhe der Gebühren richtet sich dabei hauptsächlich nach der Größe der entwässerten Flächen (z. B. Dachfläche). Vielerorts ist mit den richtigen Mitteln sogar eine Befreiung von den Gebühren möglich.



Baumarkt, Ettlingen (DE)



Sicker-Tunnel
Die einfache Lösung für den privaten Bereich

- ✓ 300 l/Modul
 - ✓ In Reihe verlegbar
 - ✓ Set inkl. benötigtes Verlegezubehör
- z. B. Set 3.000l bestehend aus 10 Sicker-Tunnel.



EcoBloc Inspect 420
Der Spezialist für große Dachflächen

- ✓ 420 l/Modul
 - ✓ Flexibel verlegbar
 - ✓ Inspizierbar/hochdruckspülbar
 - ✓ Bis zu 5 m Einbautiefe
- z. B. Set 3.360l bestehend aus 8 EcoBloc Inspect.



STAURAUMLÖSUNGEN - QUALITÄT IN BESTFORM



HOCHWERTIGES MATERIAL, SORGFÄLTIGE VERARBEITUNG UND PERSÖNLICHER SERVICE GARANTIEREN BESTE QUALITÄT. VERWENDET AUSSCHLIESSLICH FEUERVERZINKTE BLECHE, DIE STABILITÄT UND WETTERBESTÄNDIGKEIT GEWÄHRLEISTEN. MIT BESTEM GEWISSEN BIETET DAHER 20 JAHRE GARANTIE AUF ALLE ERZEUGNISSE.

Gerätehaus Neo

Das Beste aus jahrzehntelanger Erfahrung! Komfortable Öffnung mittels Gasdruckfeder, 3-fach-Verriegelung mit Edelstahl-Drückergarnitur und Normzylinder, Lichtelement in der Standardtür, integrierter Wasserablauf mit Regenfallrohren, Holzdecke aus Dreischichtplatten, optionale Innenwandverkleidung und Isolierung, umfangreiche Grundausstattung inklusive, wählbar mit Standardtür oder Doppeltür.



Herstellermaß

180x180x222 cm

180x236x222 cm

180x292x222 cm

180x348x222 cm

236x180x222 cm

236x236x222 cm

236x292x222 cm

236x348x222 cm

silber-metallic

quarzgrau-metallic

dunkelgrau-metallic

Herstellermaß

292x180x222 cm

292x236x222 cm

292x292x222 cm

292x348x222 cm

Herstellermaß

248x180x222 cm

248x236x222 cm

248x292x222 cm

248x348x222 cm

Gerätehaus HighLine®

Komfortable Öffnung mittels Gasdruckfeder, 3-fach-Verriegelung mit Edelstahl-Drückergarnitur und Normzylinder, umlaufendes Acrylglas-Lichtband, Dachrinne mit integriertem Laubfänger, umfangreiche Grundausstattung inklusive, wählbar mit Standardtür oder Doppeltür.



Herstellermaß

155x275x222 cm

275x155x222 cm

275x195x222 cm

275x235x222 cm

275x275x222 cm

275x315x222 cm

silber-metallic

quarzgrau-metallic

dunkelgrau-metallic



LoungeBox®

Deckel aus pulverbeschichtetem Aluminium, Seitenwände aus feuerverzinktem polyamid-einbrennlackiertem Stahlblech, Drehknebel-Zylinderschloss mit Reserveschlüssel, Deckelöffnung mit Gasdruckfeder, regenwasserdicht.

Herstellermaß

160x70x83,5 cm

200x85x90 cm



FreizeitBox

Stabiler, glatter Deckel, feuerverzinktes und polyamid-einbrennlackiertes Stahlblech, Deckelöffnung mit Gasdruckfeder, regenwasserdicht, Drehgriff-Zylinderschloss.

Herstellermaß

110x46x61 cm

134x62x71 cm

160x79x83 cm

181x79x71 cm

201x79x83 cm

HochBeet

Extrem langlebig und stabil, schnell montiert mit nur 8 Schrauben, optimale Arbeitshöhe. Integrierten Nagerschutz aus Glasfasergewebe, einfache Entleerung durch zu öffnende Seitenteile, Vorbereitung für Bewässerungsschlauch, umfangreiche Zubehörauswahl.

Herstellermaß

102x53x77 cm

102x102x77 cm

152x53x77 cm

152x102x77 cm

152x152x77 cm

201x53x77 cm

201x102x77 cm

201x201x77 cm



Auf der Suche nach einer individuellen Lösung? Pflanzkasten-System DaVinci®

Konfiguriere dein individuelles DaVinci®!

Vom Pflanzbeet mit Höhenabstufungen über Sichtschutz bis hin zur Terrassenabgrenzung - den Möglichkeiten sind keine Grenzen gesetzt.






ZUBEHÖR

LASSEN SIE SICH DOCH HELFEN! BEI WÖLPERT ERHALTEN SIE UMFANGREICHES, SINNVOLLES ZUBEHÖR FÜR DIE VERLEGUNG VON TERRASSENBELÄGEN. OB STEIN UND KERAMIK ODER TERRASSENDIELEN, UNSER ZUBEHÖRPROGRAMM FÜR VERLEGUNG, BEFESTIGUNG UND AUSGLEICH IST HILFREICH UND DURCHDACHT.

- ✓ Zum Ausgleich von Niveauunterschieden bei unebenen Flächen.
- ✓ Zum Abschluss und als Begrenzung gegen Beete, Grünflächen und Kiesbereich.
- ✓ Stilvolle Unterstützung bei Entwässerung und Schachtabdeckung.
- ✓ Große Auswahl an passendem Fugenmaterial, von fein bis grob.

ENTWÄSSERUNG



Kiesfangleiste Alu

Artikelnr.	Herstellermaß
------------	---------------

39720009	Höhe 60 mm x 2,5 m Auflage 145 mm
----------	-------------------------------------

39720007	Höhe 80 mm x 2,5 m Auflage 145 mm
----------	-------------------------------------

39720008	Höhe 100 mm x 2,5 m Auflage 145 mm
----------	--------------------------------------




Fassadenrinne Alu Unterteil

Artikelnr.	Herstellermaß
------------	---------------

17290002	Breite 100 mm x 1 m Höhe 50 mm
----------	----------------------------------

17290000	Breite 150 mm x 1 m Höhe 50 mm
----------	----------------------------------

17290024	Breite 200 mm x 1 m Höhe 50 mm
----------	----------------------------------



Fassadenrinne Gitterrost verzinkt

Artikelnr.	Herstellermaß
------------	---------------

17290003	Breite 100 mm x 1 m MW 30/10 mm
----------	-----------------------------------

17290011	Breite 150 mm x 1 m MW 30/10 mm
----------	-----------------------------------

17290025	Breite 200 mm x 1 m MW 30/10 mm
----------	-----------------------------------



FÜR WEITERE
DESIGNROSTE
FRAGEN SIE
UNSERE
FACHBERATER



Schachtabdeckung SAKU

✓ schwarz Kunststoff

✓ Kl.B 12,5 t

Art.-Nr. 30286547



E9524



DAS BEWÄHRTE SYSTEM FÜR DIE EINFACHE
UND SCHNELLE VERLEGUNG VON
ALLEN GÄNGIGEN TERRASSENBELÄGEN.



EINE PERFEKTE BASIS UND

MEHR VIelfALT FÜR IHRE TERRASSE

TRIAS ALU

Wer lange Jahre Freude an seiner Terrasse haben möchte, setzt vor allem auf einen unverwüstlichen Unterbau. Mit einer TRIAS Terrassen-Unterkonstruktion aus Aluminium gewinnen Sie dabei auf allen Ebenen. Welchen Belag Sie auch wählen – Sie haben die freie Wahl. Holz- oder WPC-Dielen aller Art lassen sich unsichtbar verschrauben, Terrassenplatten aus Stein und Keramik profitieren von der hohen Tragkraft und den großen Spannweiten. Oder Sie kombinieren Materialien, bauen Stufen oder planen ganz unkompliziert freie Formen. Auch später können Sie den Belag austauschen – denn die TRIAS Unterkonstruktion hält länger als der Zeitgeschmack.

- Hoch witterungsbeständig, UV-stabil
- Formstabil und verzugsfrei
- Hohe Tragkraft
- Wartungsfreie Unterkonstruktion
- Terrassenbelag nach Wahl (Dielen- und Plattenbelag)
- Bodenbeläge kombinieren
- Einfacher Höhenausgleich



TRIAS ALU TERRASSENPROFIL – DREI PROFILHÖHEN FÜR ALLE FÄLLE

- für Platten- und Dielenbeläge
- Multiclip-Aufnahme
- direktes Verschrauben von Dielen möglich
- auch in schwarz (Black Line)



TRIAS ALU SLIM

Für geringe Aufbauhöhen

Höhe: 25 mm

Zwei Varianten: Multiclip/Schraubkanal

Connectoren: L, C, Q, Q Flex, V (Slim)



TRIAS ALU BASIC

Basissystem für die meisten Terrassen

Höhe: 50 mm

Connectoren: L, C, Q, Q Flex, V (Basic)



TRIAS ALU ULTRA

Schwerlastprofil für große Spannweiten

Höhe: 99 mm

Connectoren: L (Basic/Slim), Q, V (Slim)


Mit TRIAS Wabic kombinierbar



DAS TRIAS CONNECTOREN-SYSTEM

Mit den TRIAS-Connectoren werden Profileisen verbunden. Es gibt drei Varianten:

L, Q und C. Mit L-Connectoren können Profileisen verlängert werden, mit Q-Connectoren quer verbunden. Für perfekte Ecken im 90 Grad-Winkel stehen C-Connectoren zur Verfügung.



DAS TRIAS MULTICLIP-PRINZIP

Freie Bodenwahl durch das Multiclip-Prinzip entwickelt in Blaustein.



DAS TRIAS EASY-MONTAGE-PRINZIP

Einfach Aufklicken ohne Werkzeug.

DURCHBRUCHSCHUTZ UND

MEHR GESTALTUNGSMÖGLICHKEITEN

FÜR PLATTENBELÄGE

TRIAS WABIC

Mit dem System TRIAS WABIC können Sie Plattenbeläge schnell und einfach verlegen. Die stabilen Boards sorgen für mehr Sicherheit und bieten eine gleichmäßige Auflagefläche für Ihren Belag. Durch flexibel positionierbare X-Pads (Verlegekreuze) eröffnen sich neue Gestaltungsmöglichkeiten. Die TRIAS WABIC X-Pads bestehen aus weichem Material, sorgen für gleichmäßige Fugen, lassen sich einfach zuschneiden und sind frei auf den Gitterrosten platzierbar.

- Effektiver Durchbruchschutz
- Höhere Festigkeit für den Belag
- X-Pads frei positionierbar
- Dämpft Trittschall
- Beliebige Verlegemuster möglich
- Viele Formate und Plattenarten möglich
- Stelzlager flexibel verstell- und positionierbar
- Nachjustierbar per Steckschlüssel ohne Anheben der Boards
- Witterungsbeständig, UV-stabil




TIPP: TRIAS WABIC Boards können mit den Aluminiumprofilen, des Systems TRIAS ALU Ultra kombiniert werden. Mit den Schwerlastprofilen lassen sich Spannweiten bis zu drei Meter überbrücken, perfekt auch für Terrassenerweiterungen.

TRIAS WABIC
X-PAD



TRIAS WABIC
BOARD



TRIAS WABIC
ADD-ON-ADAPTER



TRIAS WABIC
STELZLAGER



TRIAS WABIC CONNECTOR-CLIP

sorgt für einen sicheren Verbund der Wabic Boards untereinander. Einfache Montage durch Klipptechnik
Art.-N34641005 4



TRIAS WABIC Fix-Clip dient dem Fixieren von

Anbauteilen, wie dem Fliesenanschlag am Rand.
Art.-N34641004 3



TRIAS Pad zur Auflage des Stelzlagers und

Trittschalldämmung. Auch alu-kaschiert lieferbar.
Art.-N34641026 4

TRIAS STELZLAGER CROSS

TRIAS Stelzlager Cross sind ideal für die direkte Verlegung von Stein- oder Keramikplatten auf Stelzlager. Das integrierte Fugenkreuz sorgt für perfekte Abstände der Platten. Einfache Montage durch flexibel verstellbare Höhe.

- Vormontierte Lieferung mit Adapterplatte
- Perfektes Fugenbild mit 4 mm
- Bodenunebenheiten können einfach ausgeglichen werden
- Auch unter Belastung verstellbar
- Witterungsbeständig und frostsicher
- Stabile Auflage für den Belag durch softe, rutschfeste Gummigranulatplatte
- Angenehmes Tritgefühl ohne Klappern
- Breite Bodenplatte gibt dem Stelzlager sicheren Halt



TRIAS STELZLAGER CROSS MIT INTEGRIERTEM FUGENKREUZ



10 – 20 mm
Art.-Nr. B34641069



18 – 27 mm
inkl. Verlängerung 9 mm
Art.-Nr. B34641061



35 – 60 mm
Art.-Nr. B 34641062



60 – 115 mm
Art.-Nr. 34641063



115 – 220 mm
Art.-Nr. 34641064

Verlängerung für Stelzlager



25 mm
Art.-Nr. B 34641058



50 mm
Art.-Nr. B34641059



100 mm
Art.-Nr. B 34641074



Fliesenabschlussblech
2-teilige Befestigung zur
seitlichen Verblendungen
Oben | Art.-Nr. B 34641021
Unten | Art.-Nr. B34641022



Halte für Seitenverkleidung
Art.-Nr. B 34641060




Anschlussplatte
inkl. Gummigranulatpads zur
Verlegung an Mauernanschlüsse
Art.-Nr. B 34641123



Rollrasen Premium

✓ 1 m² Rolle

Art.-Nr. 1880003



E9501

RASEN- UND WEGBEGRENZUNG




Greenliner Stahl Light

Artikelnr.	Artikelbezeichnung	Herstellermaß
18390034	110V verzinkt	200x11 cm
18390035	160V verzinkt	200x16 cm
18390036	160CT (Corten) Rost-Patina	200x16 cm
18390039	Erdsnägel + Halter verzinkt	



Greenliner PVC

Artikelnr.	Artikelbezeichnung	Herstellermaß
18390029	PVC 15 grün	200x9x1,5 cm
18390024	PVC 25 grün	200x9x2,5 cm
18390025	PVC 35 grün	200x9x3,5 cm
18390028	PVC 45 grün	200x9x4,5 cm
18390031	PVC Stahl-Aufsteckprofil für PVC 45 verzinkt	200x7,5 cm
18390045	PE 120	200x12x2 cm
18390030	PVC Stahl-Erdsnägel für PE 120/PVC 15-45	



FUGENMATERIAL



E9540

Artikelbezeichnung

Edelsplitt 2-5 mm

Basaltsplitt 2-5 mm

Edelsplitt 1-3 mm

Basaltsplitt 1-3 mm

Fugensand hellgrau 0-2 mm

Fugensand basalt 0-2 mm

UNSERE
FACHBERATER
ZEIGEN IHNEN
GERNE EINE
ZIERKIES-
AUSWAHL.

NOTIZEN

Lined writing area with 25 horizontal lines.

Betonprodukte

Kalkausblühungen

Unter gewissen Umständen können bei Betonprodukten sogenannte „Ausblühungen“ entstehen. Hierbei handelt es sich um Kalkausblühungen in Form von Kalziumkarbonat, das in Form von weißen oder gelbbraunen Flecken auf der Oberseite des Betonproduktes auftritt. Der Gebrauchswert und die Qualität wird dadurch nicht beeinflusst und stellen keinen Qualitätsmangel dar. Kalkausblühungen werden in der Regel durch Witterungseinflüsse abgetragen.

Farbabweichungen

Betonprodukte werden aus den Naturprodukten Kies, Sand, Wasser und Zement hergestellt, die farblich natürlichen Schwankungen unterworfen sind. Aufgrund der weitgehend natürlichen Gesteinskörnungen können trotz sorgfältiger Beachtung und Kontrolle aller Einflüsse, gelegentlich Farbschwankungen auftreten. Diese Farbabweichungen stellen keinen Qualitätsmangel dar. Wir empfehlen, bei der Verlegung der Pflastersteine die Steine von mehreren Paletten gleichzeitig zu verlegen, um ein ausgewogenes Farbbild zu erreichen.

Haarrisse

Oberflächliche Haarrisse können in besonderen Fällen auftreten; mit bloßem Auge sind sie am trockenen Produkt nicht erkennbar und nur zu sehen, wenn eine zunächst nasse Oberfläche fast abgetrocknet ist. Solche Haarrisse beeinträchtigen den Gebrauchswert der Produkte nicht, wenn diese ansonsten den technischen Spezifikationen entsprechen.

Natursteinprodukte

Farb- u. Strukturunterschiede

Bei Naturprodukten ist es üblich, dass Unterschiede in Farbe und Struktur auftreten. Einschlüsse, Adern, offene Stellen und Maßtoleranzen gehören ebenfalls dazu. Dies verstärkt den Natursteincharakter und ist kein Qualitätsmangel.

Holzprodukte

Holz ist ein Naturprodukt

Geringfügige Abweichungen in Maßhaltigkeit, Farbe und Feuchtigkeit sind zu tolerieren.

Kleine Längs- und Querrisse, sowie Äste und Harzgallen sind holztypisch und stellen keinen Reklamationsgrund dar. Durch Einwirken von Regen oder Feuchtigkeit werden natürliche Inhaltsstoffe aus dem Holz ausgewaschen und können zu Verfärbungen führen. Wasserflecken und Stockflecken sind bei Terrassenhölzern kein Qualitätsmangel.

Bei Bangkirai: kleine WurmLöcher (Pinholes), verursacht durch Insekten, die allerdings nur am lebenden Baum im Ursprungsland aktiv sind, können vorkommen und beeinträchtigen die Festigkeit und Widerstandsfähigkeit des Holzes nicht.

Vergrauung

Der UV-Strahlung ausgesetzt, setzt bei Außenholz ein natürlicher Vergrauungsprozess ein. Dies ist kein Reklamationsgrund. Es kann bei imprägniertem Holz eher angenehm anmuten, bei unimprägnierten Hart- oder Weichhölzern ist hier die Wahrnehmung sehr unterschiedlich. Durch einen wiederholten pigmentierten Anstrich mit einem Pflegeöl lässt sich die Vergrauung verzögern.

Wichtige Hinweise

Der vorliegende Katalog wurde mit größter Sorgfalt zusammengestellt. Für Irrtümer, Satz- und Druckfehler kann jedoch keine Haftung übernommen werden.

Technische Änderungen, auch ohne Verständigung, vorbehalten.

Garantie und Haftungsausschluss

Alle Angaben zu den Produkten und ihrer Verwendung basieren auf den Vorgaben der Hersteller.
Der Herausgeber schließt jegliche Gewährleistung für die im Katalog gemachten Angaben aus.

WÖLPERT

Unsere Standorte

Geballte Kompetenz
20x in Süddeutschland



Bad Urach



Burgstr. 64 | 72574 Bad Urach
Tel. 07125 94673-0

Bad Waldsee



Steinstr. 10 | 88339 Bad Waldsee
Tel. 07524 97790-0

Blaichach-Bihlerdorf



Illerstraße 5 | 87544 Blaichach-Bihlerdorf
Tel. 08321 6636-0

Ellwangen

Alfred-Nobel-Straße 1 | 73479 Ellwangen
Tel. 07961 93393-0

Engstingen-Kohlstetten



Sandweg 4 | 72829 Engstingen-Kohlstetten
Tel. 07385 9699-0

Ertingen



Albert-Einstein-Straße 5-7 | 88521 Ertingen
Tel. 07371 9530-0

Giengen



Am Rotenberg 8-14 | 89537 Giengen
Tel. 07324 9631-0

Göppingen

Holzheimer Str. 10 | 73037 Göppingen
Tel. 07161 65859-0

Illertissen



Binsengrabenweg 10 | 89257 Illertissen
Tel. 07303 9636-0

Jettingen-Scheppach

Siemensstraße 6 | 89343 Jettingen-Scheppach
Tel. 08225 62396-0

Kempten

Porschestraße 13 | 87437 Kempten
Tel. 0831 523840-0

Kuchen



Im Espan 23 | 73329 Kuchen
Tel. 07331 9584-0

Meckenbeuren

Beim Bahnhof 25 / 1 | 88074 Meckenbeuren
Tel. 07542 9457-0

Mössingen



Maybachstraße 9 | 72116 Mössingen
Tel. 07473 37828-0

Murrhardt



Siegelsberger Str. 81 | 71540 Murrhardt
Tel. 07192 215-0

Neu-Ulm



Finninger Str. 61 | 89231 Neu-Ulm
Tel. 0731 9766-0

Stuttgart

Augsburger Straße 570 | 70329 Stuttgart
Tel. 0711 21088-0

Ulm



Obere Bleiche 11 | 89077 Ulm
Tel. 0731 9766-246

Warthausen



Jahnstraße 4 | 88447 Warthausen
Tel. 07351 44423-0

Wendlingen



Heinrich-Otto-Straße 5 | 73240 Wendlingen
Tel. 07024 9401-0

